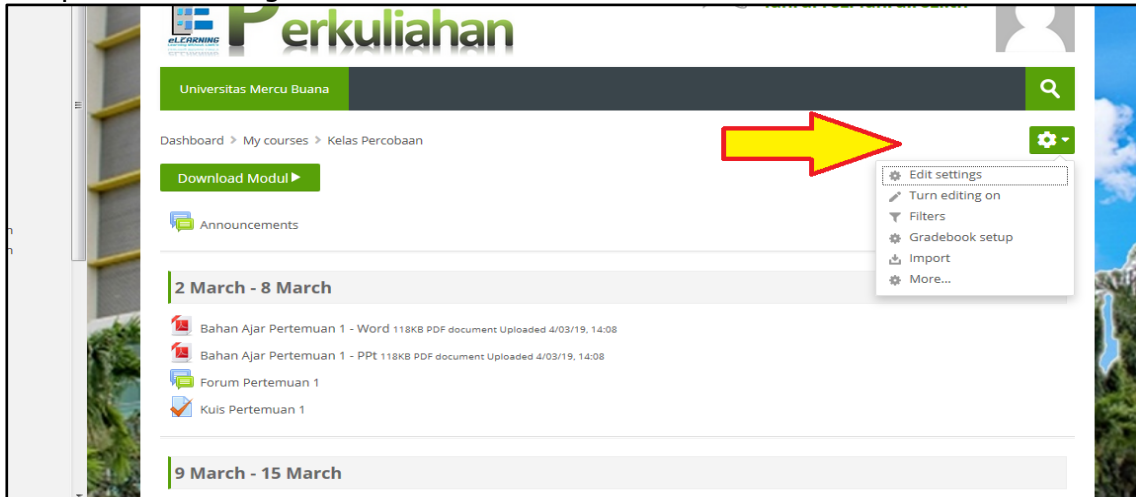


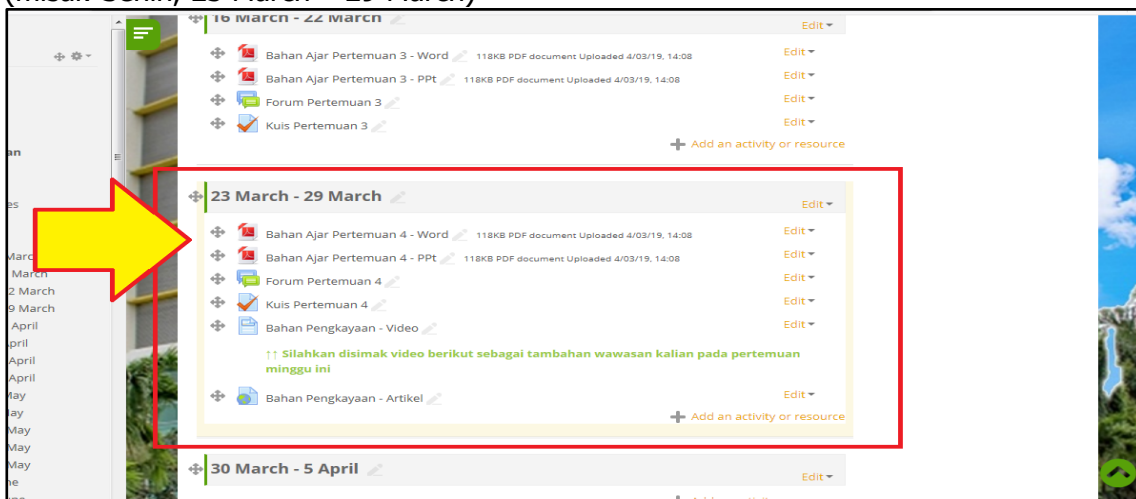
Panduan Tugas Besar Online Menggunakan Fitur "Assignment" di web eLearning >>Aktifitas DOSEN<<

1) Langkah – langkah membuat fitur "Assignment" sebagai berikut:

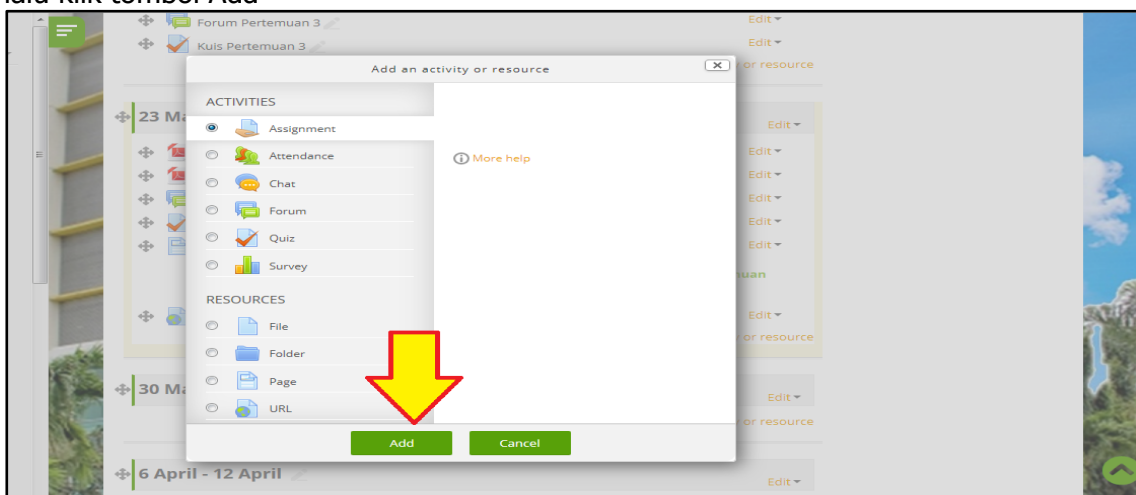
- a. Hidupkan mode edit terlebih dahulu yaitu klik tombol Action Menu dan pilih Turn editing on



- b. Pilih area tanggal (*section week*) atau pada jadwal pertemuan yang sedang berlangsung (misal: Senin, 23 March – 29 March)



- c. Klik Add an activity or resource kemudian pilih "Assignment" lalu klik tombol Add



- d. Isi kolom **Assignment name** = nama tugas besar (misal: Tugas Besar 1)
 Isi **Description** = uraian instruksi pengerjaan (misal: Buatlah Tugas Besar dengan judul ".....", Buat di Ms. Word , Min. halaman 10 , Kerjakan secara individu , Maksimal ukuran file 25 Mb.
 Harap diperhatikan batasan waktu pengerjaan (Due Date))

Dashboard > My courses > Kelas Percobaan > 23 March - 29 March > Adding a new Assignment to 23 March - 29 March

Adding a new Assignment to 23 March - 29 March

General

Assignment name (Contoh: Tugas besar/semester) *

Tugas Besar 1

Description (Isi dengan uraian tugas)

Buatlah Tugas Besar dengan judul ".....", Buat di Ms. Word . Min. halaman 10 , Kerjakan secara individu . Maksimal ukuran file 25 Mb.
 Harap diperhatikan batasan waktu pengerjaan (Due Date)

Display description on course page

- e. Pada area Availability wajib tentukan batasan waktu pengumpulan (*Enable* tercekis)
Allow submissions from = waktu mulai bisa diupload nya (misal: 23 March 2020 jam 00 menit 00)
Due date = batasan waktu upload (misal: 6 April 2020 jam 23 menit 59)
Cut-off date = batasan waktu upload, "mahasiswa tidak bisa sama sekali upload apabila sudah lewat dari waktu cut-off date (misal: 6 April 2020 jam 23 menit 59)

Additional files

Maximum size for new files: 100MB

You can drag and drop files here to add them.

Availability

Allow submissions from 23 March 2020 00:00 Enable

Due date 6 April 2020 23:59 Enable

Cut-off date 6 April 2020 23:59 Enable

Remind me to grade by 11 April 2020 00:00 Enable

Always show description

- f. Scroll kebawah kemudian Simpan klik tombol Save and return to course

Grade

Common module settings

Restrict access

Tags

Competencies

Save and return to course Save and display Cancel

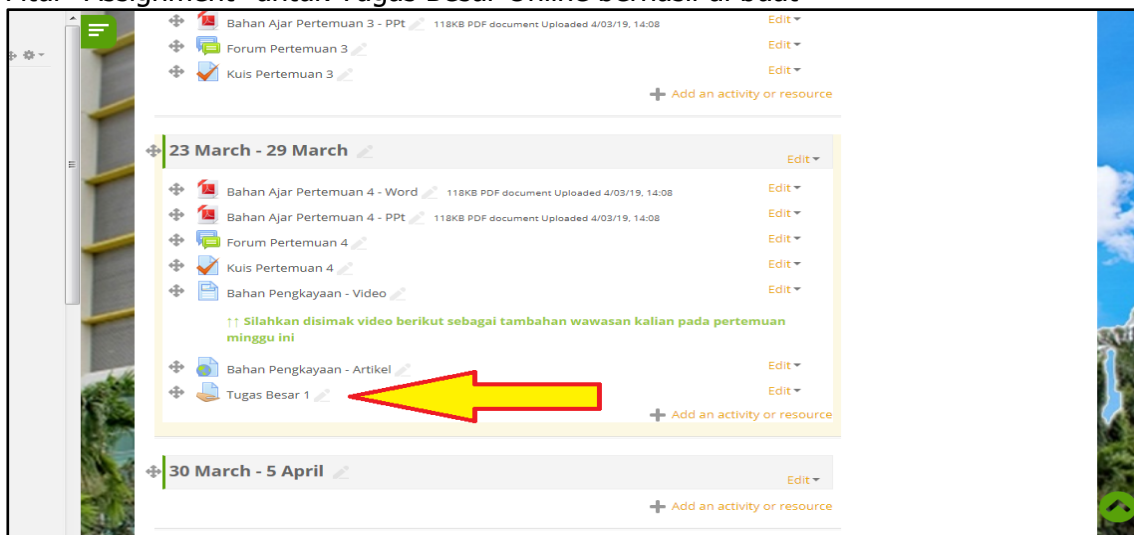
There are required fields in this form marked *.

Calendar March 2020

Download

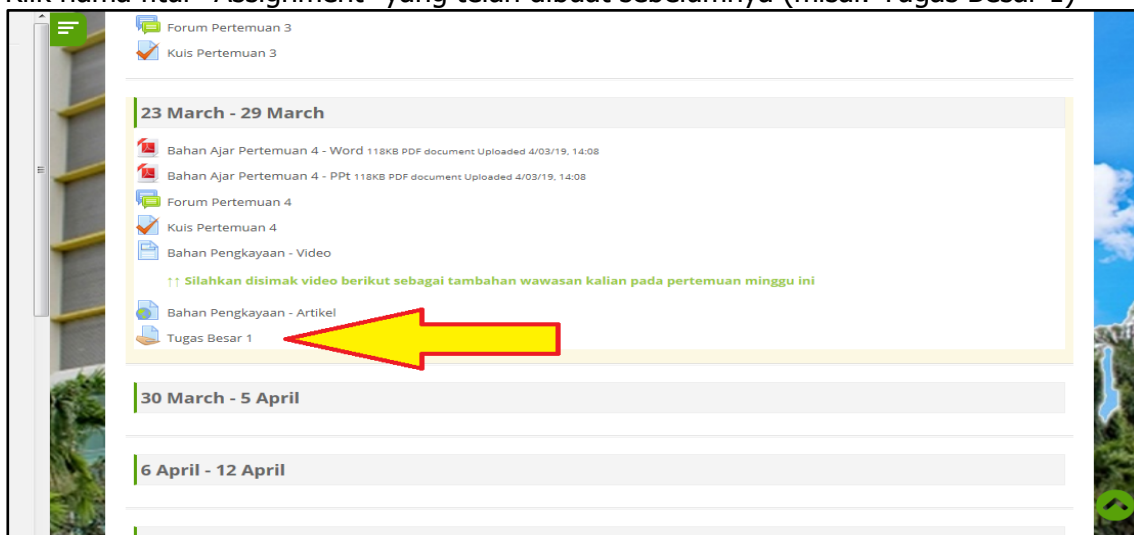
eLearning Support

g. Fitur "Assignment" untuk Tugas Besar Online berhasil di buat



2) Langkah – langkah memberikan nilai pada fitur "Assignment" sebagai berikut:

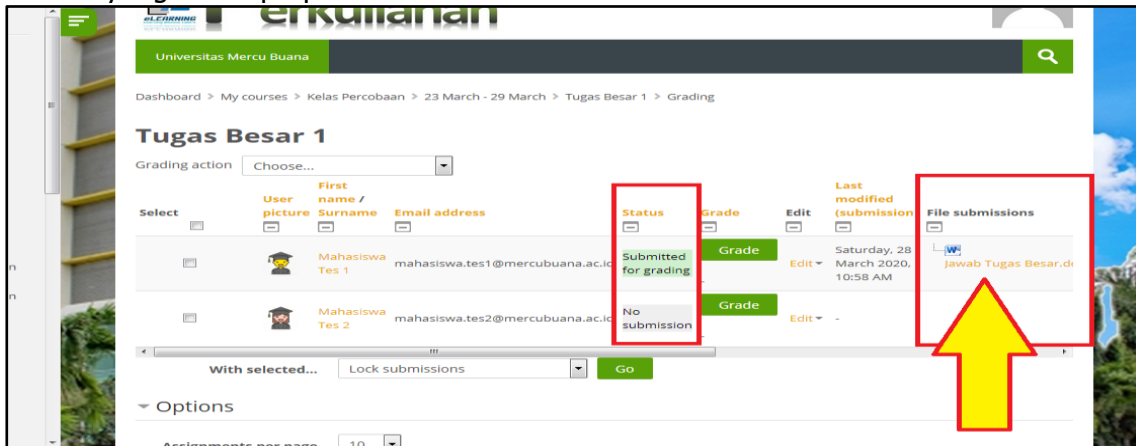
a. Klik nama fitur "Assignment" yang telah dibuat sebelumnya (misal: Tugas Besar 1)



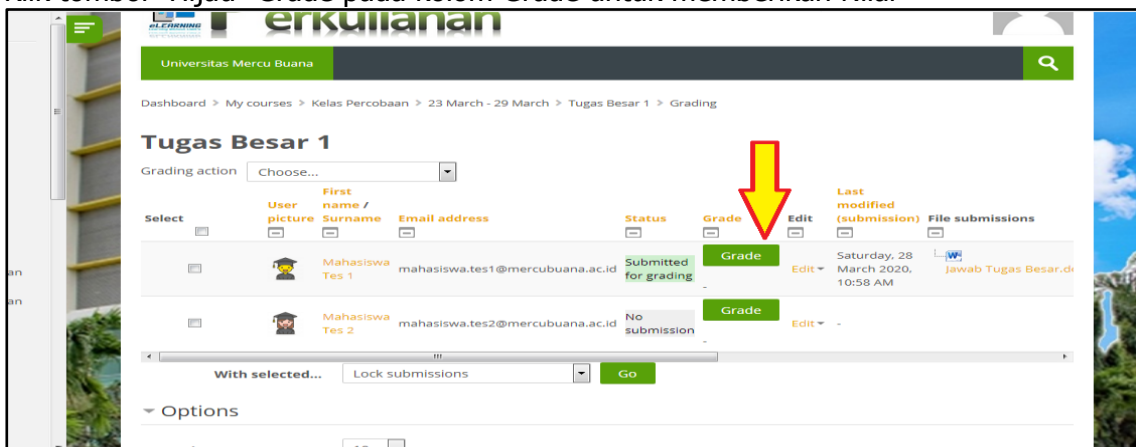
- b. **Participants** = jumlah mahasiswa pada kelas yang diampu
Submitted = jumlah mahasiswa yang sudah mengupload
Needs grading = jumlah mahasiswa yang sudah upload namun belum dinilai
Due date = batasan waktu mahasiswa bisa upload
Untuk mengkoreksi dan memberikan nilai terlebih dahulu klik tombol View All Submissions



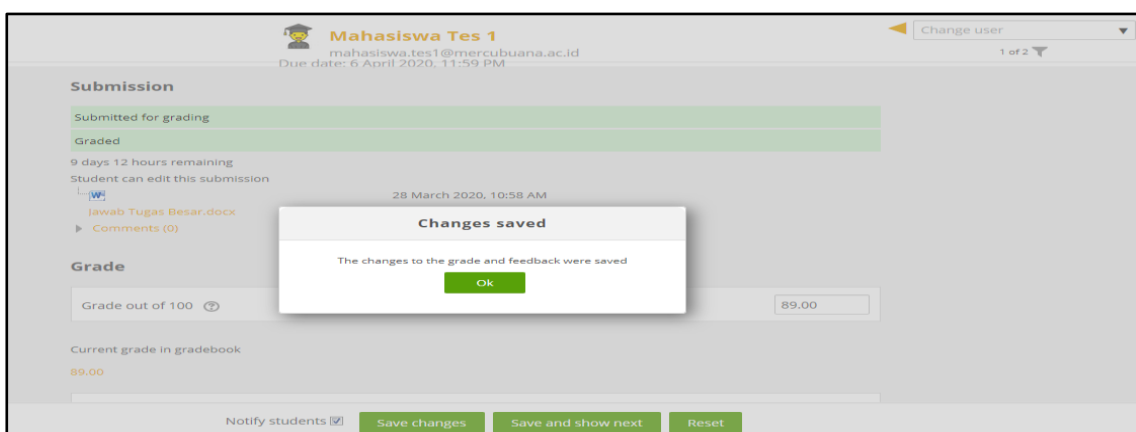
- c. Pilih Mahasiswa dengan keterangan kolom **Status** = Submitted for grading dan terlampir file yang diupload nya pada kolom **File submissions**
Klik file yang terlampir pada kolom File submissions untuk mendownload dan melihat file tersebut



- d. Klik tombol "Hijau" Grade pada kolom Grade untuk memberikan Nilai



- e. Isi kolom Grade out of 100 = (misal 89) nilai maksimal adalah 100
Klik tombol Save changes untuk menyimpan Nilai
Kemudian klik tombol Ok



f. Kemudian klik View all submissions untu kembali ke halaman sebelum penilaian

Course: Kelas Percobaan
Assignment: Tugas Besar 1
View all submissions

Mahasiswa Tes 1
mahasiswa.tes1@mercubuana.ac.id
Due date: 6 April 2020, 11:59 PM

Submission

Submitted for grading
Graded

9 days 12 hours remaining
Student can edit this submission

28 March 2020, 10:58 AM

Jawab Tugas Besar.docx
Comments (0)

Grade

Grade out of 100 89.00

Current grade in gradebook
89.00

Notify students Save changes Save and show next Reset

g. Nilai berhasil disimpan dan akan tampil di kolom **Grade** , dan untuk menilai mahasiswa yang lain nya dapat mengulangi langkah, mulai dari langkah c.

Universitas Mercu Buana

Dashboard > My courses > Kelas Percobaan > 23 March - 29 March > Tugas Besar 1 > Grading

Tugas Besar 1

Grading action Choose...

Select	User picture	First name / Surname	Email address	Status	Grade	Edit	Last modified (submission)	File submissions
<input type="checkbox"/>		Mahasiswa Tes 1	mahasiswa.tes1@mercubuana.ac.id	Submitted for grading Graded	89,00 / 100,00	Edit	Saturday, 28	Jawab Tugas Besar...
<input type="checkbox"/>		Mahasiswa Tes 2	mahasiswa.tes2@mercubuana.ac.id	No submission	Grade	Edit	-	-

With selected... Lock submissions Go

Options